


Energiegemeinschaft der Sonne näher

Anmeldung im Portal

Bitte registrieren Sie sich in unserem Portal. Nach erfolgreicher Anmeldung senden wir Ihnen den Vertrag per E-Mail zu. <https://mitmachen.so-strom.at/RC104326>


sostrum

einhellig energie von mir zu dir

Um ein effizientes Anmeldeverfahren zu gewährleisten, bitten wir Sie folgende Informationen vor Anmeldestart vorzubereiten:

- Aktuelle Nachschlüssel (bzw. a Energiebescheinigung)
- Bankinformationen (bzw. IBAN)
- Bei Unternehmens/Energie-Vergäbschreibern: ZVR-Zahl, Firmenstempelnummer
- Bei Einzelperson: Engpassausleitung, Übersichtsenergie p.p.

Energiegemeinschaft der Sonne näher

Hausverwalt. SG
 8052 Trossen


 EG-Registrierung
 EG1043028

Website:
 ZVR: 1804451405

Nationalbank:
 Energiegemeinschaft GmbH

Trade Reference (Handelsregister):
 EN10300-UM2

Auskunftsamt Nationalbank:
<https://www.nbs.at/DE/0300/UM2/0300UM2>



Zur Anmeldung


So-Strum Website Impressum

 Klicken Sie auf den Button, um zur Anmeldung zu gelangen:

 [Zur Anmeldung klicken](#)

so/strom

einfach energie von mir zu dir



Stammdaten

Zählpunkte

Rechnungsdaten und Abschluss

☒ Privatperson
 ☐ Unternehmen/Verein/Körperschaft/...

Persönliche Daten

Adresse

keine

Titel vorangestellt

Vorname

Nachname

Bitte ausfüllen

Bitte ausfüllen

Titel nachgestellt

Telefonnummer

Format: +4360412345678

E-Mail-Adresse

Geburtsdatum

Bitte gültige E-Mail-Adresse

Rechnungsadresse

Straße/Hnr.

Adresszusatz

©2025 so-strom | 2741-1e18e618

Kein Rechtsanspruch aus obigen Dateien ableitbar.

So-Strom Website

Impressum

Bitte zuerst Privatperson oder Unternehmen auswählen und anschließend die persönlichen Daten eingeben."

Postleitzahl

Ort

ZURÜCK

WEITER →

Klicken Sie auf den blauen Button „Weiter“, um zur nächsten Seite zu gelangen.

so/strom einfach energie von mir zu dir

☒ Ich habe einen weiteren Zählpunkt

2

Bezeichnung

Bitte ausfüllen

Zählpunktnummer

Bitte ausfüllen

☐ Rechnungsadresse übernehmen

Straße/Hnr.

Bitte ausfüllen

Postleitzahl

Ort

Adresszusatz

Erzeugungsrichtung

Bezug

Erzeugungstyp

Engpassleistung

Anschlussart

Überschuss p.a.

☐ Elektrischer Speicher vorhanden

©2025 so-strom | 2741-1e18e618
Kein Rechtsanspruch aus obigen Dateien ableitbar.

So-Strom Website Impressum

Eingabe des Zählpunkts

Bezeichnung: Beginnen Sie die Bezeichnung mit Ihrem **Familiennamen**, anschließend ist die Namensgebung frei wählbar. (Beispiel: Schrenk-Privathaus, Schrenk-Nudelhaus usw.)

Zählpunktnummer: Diese beginnt immer mit **AT** und ist auf Ihrer Stromabrechnung zu finden.

Energierrichtung: Wählen Sie je nach Zählpunkt die entsprechende Richtung:

- **Bezug** (Strom wird bezogen)
- **Einspeisung** (Strom wird eingespeist)

Mehrere Zählpunkte:

Wenn Sie mehrere Zählpunkte registrieren möchten, klicken Sie auf „Ich habe einen weiteren Zählpunkt“, um zusätzliche Einträge vorzunehmen.

➡ Sobald alle Angaben gemacht wurden, gelangen Sie mit einem Klick auf den blauen Button „Weiter“ zur nächsten Eingabemaske.

Diese Maske ist nur für Einspeiser:

so/strom einfach energie von mir zu dir

☐ Rechnungsadresse übernehmen

Straße/Hnr.

Adresszusatz

Bitte ausfüllen

Postleitzahl

Ort

Erzeugungstyp

Engpassleistung

Anschlussart

Photovoltaik (PV)

Wasserkraft

Windkraft

Biogas/Biomasse mit Verstromung

☐ Ich habe einen weiteren Zählpunkt

ZURÜCK

©2025 so-strom | 2741-1e18e618
Kein Rechtsanspruch aus obigen Dateien ableitbar.

So-Strom Website Impressum

Erzeugungstyp

Photovoltaik (PV)

Engpassleistung

Anschlussart

Überschusseinspeiser (Eigenvers...

Überschusseinspeiser (Eigenversorger)

Volleinspeiser

Überschuss p.a.

☐ Elektrischer Speicher vorhanden

Sollte jemand einen Speicher besitzen, bitte einfach angeben. (Einspeiser)

☒ Elektrischer Speicher vorhanden

Speichergröße

kWh

Bitte ausfüllen

Unternehmer müssen noch die Umsatzsteuer richtig auswählen – nur bei **EINSPEISER**

so/strom

einfach energie von mir zu dir

Stammkunden

Zugpunkte

Umsatzsteuerangaben (für Einspeisung)

Umsatzsteuer

Werkunternehmer II, Photovoltaikarbeits

glt. geltend

Pauschalierung (Lohn-/Fortw.)

Kleinunternehmer (nicht Steuerbefreit)

Werkunternehmer II, Photovoltaikarbeits

Manuell eingeben

Kontoinhaber

IBAN

© 2025 so-strom | 2743-Lastschrift

Kein Rechtsanspruch aus obigen Daten ableitbar.

Unabhängig davon, ob Sie **Bezug** oder **Einspeisung** auswählen – bitte in jedem Fall Ihre **Kontodaten** vollständig ausfüllen.

so/strom

einfach energie von mir zu dir

Bankverbindung für Gutschrifts- bzw. SEPA-Lastschriftverfahren

Kontoinhaber


Bitte ausfüllen


IBAN

Bitte ausfüllen

BIC

Bitte ausfüllen

 einfach energie von mir zu dir



Anmerkungen/Notizen

Falls Sie uns noch etwas mitteilen wollen, können Sie es hier tun.

Richtung: Einspeisung
Überschusseinspeiser (Eigenversorger), Photovoltaik (PV)
Engpassleistung: 10 kWp
Speicher: 14 kWh

Zustimmungen

Die Wahrung Ihrer Privatsphäre ist uns ein großes Anliegen. Wir verfahren daher bei allen Vorgängen der Datenverarbeitung (z.B. Erhebung, Verarbeitung und Übermittlung) nach den gesetzlichen Regelungen des europäischen und österreichischen Datenschutzrechts.

☒ Ich möchte Energiegemeinschaft der Sonne näher (Verein) beitreten.

☒ Ich stimme der Datenverarbeitung durch Energiegemeinschaft der Sonne näher und durch So-Strom GmbH zu.

[Datenschutzerklärung](#)

ZURÜCK

ANMELDEN →

©2025 so-strom | 2741-le18e618
Kein Rechtsanspruch aus obigen Dateien ableitbar.

So-Strom Website Impressum

Sobald Sie Ihre Zustimmung erteilt und auf „Anmelden“ geklickt haben, ist die Anmeldung abgeschlossen. Kurz darauf senden wir Ihnen Ihren Vertrag per E-Mail zu.

Vertrag unterschreiben und zurücksenden

Unterschreiben Sie den Vertrag und senden Sie ihn bitte per E-Mail an:

 eegsonne@gmail.com

Freigabe der Zählpunkte

Sobald der unterschriebene Vertrag bei uns eingelangt ist, führen wir die Freigabe der Zählpunkte bei der EEG durch.

Sie erhalten dann eine E-Mail mit dem Hinweis:

„Sie können nun Ihren Zählpunkt für die Energiegemeinschaft der Sonne näher freigeben.“

Freigabe über das E-Netze Portal

Besuchen Sie dazu bitte folgenden Link: <https://portal.e-netze.at/kunde>

Falls Sie noch keinen Zugang zum E-Netze-Portal haben, müssen Sie sich mit einem PIN registrieren. Diesen haben Sie eventuell bereits ca. im Jahr 2018 per Post erhalten.

PIN vergessen oder nicht vorhanden?

► Sie können einen neuen PIN unter folgendem Link anfordern:

<https://www.e-netze.at/LP/PIN.aspx>

Geben Sie dazu bitte Ihre E-Mail-Adresse, Zählpunktnummer und Adresse ein. Die Zustellung des PINs kann bis zu einer Woche dauern.